

**THULE**<sup>®</sup>  
SWEDEN

# > Catálogo México 2022



**Bring your life**  
bigcountry.mx





## Índice

- 4 Barras de techo
- 8 Sistemas de carga para caja de pick up
- 11 Canastillas y Accesorios para carga
- 12 Portaequipaje de tirón
- 13 Bolsas portaequipaje
- 14 Cajas portaequipaje
- 16 Portabicicletas de toldo
- 18 Portabicicletas de tirón
- 22 Portabicicletas para pick up
- 24 Portabicicletas de cajuela
- 26 Accesorios
- 29 Cajas portabicicletas
- 30 Accesorios para bicicleta
- 32 Portakayak y tabla de surf
- 33 Portacañas de pescar
- 34 Sillas de niño para bicicleta
- 36 Remolques para bicicleta
- 37 Mochila portaniños
- 38 Casas de campaña para toldo
- 40 Toldos para outdoor
- 41 Accesorios para acampar
- 42 Mochilas de hidratación
- 43 Mochilas para ciclistas
- 45 Mochilas y maletas de lona
- 46 Mochilas especializadas
- 48 Equipaje
- 49 Mochilas para laptop

## Barras de techo

### ¿Cómo elegir un sistema de barras?

1. Identifica el tipo de toldo de tu vehículo
2. Elige el pie o soporte de tu preferencia
3. Selecciona las barras mas adecuadas
4. Solicita el kit de instalación específico para tu vehículo

#### Liso

	<p><b>Pie o Soporte</b></p> <p><b>EVO</b></p> <p>PIE 2007105</p> <p><b>EDGE</b></p> <p>PIE 20720500</p>	<p><b>Barras</b></p> <p><b>EVO</b></p> <p>Evo Squarebar</p> <p><b>EVO &amp; EDGE</b></p> <p>WingBar Evo</p>
<p><b>Kit de instalación o uñas</b></p>		<p>Consulta tu kit de instalación en:  <a href="https://www.bigcountry.com.mx/c-1460664-cargo-racks-barras-de-techo-uas.html">https://www.bigcountry.com.mx/c-1460664-cargo-racks-barras-de-techo-uas.html</a></p>

#### Barras Longitudinales

	<p><b>Pie o Soporte</b></p> <p><b>EVO</b></p> <p>PIE 2007104</p> <p><b>SMART RACK</b></p> <p>200784 118cm 20785 127cm</p> <p>200794 120cm 20795 127cm</p> <p><b>EDGE</b></p> <p>PIE 2007204</p>	<p><b>Barras</b></p> <p><b>EVO &amp; SMART RACK</b></p> <p>Evo Squarebar</p> <p><b>EVO, SMART RACK &amp; EDGE</b></p> <p>WingBar Evo</p>
--	---	--

#### Fix Point / Riel Pegado al Toldo

	<p><b>Pie o Soporte</b></p> <p><b>EVO</b></p> <p>PIE 2007106</p> <p>PIE 2007107</p> <p><b>EDGE</b></p> <p>PIE 200720600</p> <p>PIE 200720700</p>	<p><b>Barras</b></p> <p><b>EVO</b></p> <p>Evo Squarebar</p> <p><b>EVO &amp; EDGE</b></p> <p>WingBar Evo</p>
<p><b>Kit de instalación o uñas</b></p>		<p>Consulta tu kit de instalación en:  <a href="https://www.bigcountry.com.mx/c-1460664-cargo-racks-barras-de-techo-uas.html">https://www.bigcountry.com.mx/c-1460664-cargo-racks-barras-de-techo-uas.html</a></p>

#### Vierte Aguas

	<p><b>Pie o Soporte</b></p> <p>PIE 15cm: 2009512          PIE 20cm: 200952          PIE 28cm: 200953</p>	<p><b>Barras</b></p> <p><b>EVO</b></p> <p>Evo Squarebar</p> <p><b>EVO</b></p> <p>WingBar Evo</p>
--	--	--

## Barras de techo

### Thule Evo



Las barras de carga aerodinámicas de primera calidad de Thule disipan el flujo de aire para reducir el ruido.



#### Evo Wingbar



- La tecnología WindDiffuser disipa el flujo de aire para reducir el ruido y la resistencia lo que ayuda a economizar combustible.
- La regleta de plástico deslizante permite que la instalación de la Wingbar sea equidistante en ambos lados del vehículo y funciona también como una cubierta aerodinámica debajo de la barra, que permite una instalación rápida y sin problemas.
- Los pivotes de las tapas se abren para permitir instalar accesorios de manera sencilla en la ranura en T.
- La estructura interna reforzada de la Wingbar Evo ofrece una capacidad de carga desde 75kg hasta 100 kg dependiendo de la capacidad de carga del techo del vehículo.



#### Evo Squarebar

- La barra de carga estándar de acero está disponible en una variedad de longitudes
- El recubrimiento de polímero resistente al impacto brinda sujeción adicional para la carga en el techo
- Barras cuadradas de acero galvanizado resistentes a la corrosión
- El largo de la barra de carga, el soporte y el kit de ajuste seleccionados se adaptan específicamente a tu techo

## Barras de techo

### Thule Wingbar Edge

**NUEVO**

- Nuevo sistema de barras para toldo Wingbar Edge que ofrece una solución para todo tipo de techo, con un diseño en el que la barra termina al borde del soporte tipo equipo original.
- La tecnología WindDiffuser disipa el flujo de aire para reducir el ruido y la resistencia lo que ayuda a economizar combustible.
- La estructura interna reforzada de la Wingbar Edge ofrece una capacidad de carga con una fortaleza extraordinaria desde 75kg y hasta 100 kg dependiendo de la capacidad de carga del techo del vehículo.
- Diseñado y desarrollado para ofrecer una barra de techo de perfil bajo integrada y un aspecto personalizado.

#### Wingbar Edge / Toldo Liso



#### Wingbar Edge / Riel Pegado al Toldo



#### Wingbar Edge / Puntos de Fijación



#### Wingbar Edge / Barras Longitudinales



## Barras de techo

### SmartRack Ovalada

- Rack de toldo fácil de instalar con todos los componentes incluidos en el paquete (4 soportes y dos barras ovaladas)
- La correa de acero recubierta de goma fija el soporte de manera segura a los rieles elevados
- Solo para instalar en vehiculos con rieles elevados.
- No incluye cerraduras

200794 / 120 cm

200795 / 127 cm



### SmartRack Cuadrada

- Rack de toldo fácil de usar con todos los componentes incluidos en el paquete (4 soportes y dos barras cuadradas)
- La correa de acero recubierta de goma fija el soporte de manera segura a los rieles elevados
- Solo para instalar en vehiculos con rieles elevados.
- No incluye cerraduras

200784 / 118 cm

200785 / 127 cm



### Airscreen XT

- Un deflector de viento que redirige el flujo de aire sobre el sistema de barras de toldo para un viaje más tranquilo y silencioso
- Se fija a Thule WingBar Evo, WingBar Edge, AeroBlade, AeroBlade Edge y SquareBar Evo con los accesorios incluidos
- El montaje sin herramientas alrededor de la barra permite el acceso rápido de la guía en T
- Su diseño empotrable no necesita herramientas para el ensamblaje o la instalación

S: 81.3 cm / 2508700

M: 96.5 cm / 2508701

L: 111.8 cm / 2508702

XL: 132 cm / 2508703

NUEVO



## Sistemas de carga para caja de pick up

### Xsporter Pro



- Soporte de aluminio para camionetas con ajuste de múltiples alturas, gran capacidad de carga y versatilidad de transporte (Incluye topos de carga).
- La barra de altura ajustable brinda la máxima versatilidad de carga para un transporte y almacenamiento sencillos

200500XTB / Negro Universal  
200500XT / Plata Universal  
250XK4 / Adaptador para Tacoma 16-21  
250XK3 / Adaptador para Tacoma 05-15



### Xsporter Pro Mid



- El Sistema de carga para batea perfecto para transportar una tienda de techo u otros elementos de hasta 275kg.
- Este producto está diseñado para adaptarse a la mayoría de las camionetas pick up.
- 16 pulgadas de alto para una mejor aerodinámica. Construido en aluminio resistente a la corrosión.
- Abrazaderas de montaje para Toyota Tacoma disponibles (se venden por separado)

### Xsporter Pro Shift



- Sistema de soportes que se puede deslizar a cualquier posición de la batea en forma horizontal para adaptarse a cargas de diferentes tamaños de hasta 275kg., cuenta con sistema antirrobo (incluye perillas con llave).
- 18 pulgadas de alto que ofrecer una mejor aerodinámica, construido en aluminio resistente a la corrosión.

### Shift/Mid Accessory Side Bar



- Complementa fácilmente los sistemas Thule Xsporter Pro Shift y Mid ofreciendo alternativas adicionales de montaje versátil con el sistema T-slot para diversidad de accesorios.
- Capacidad para montar hasta dos Thule Accessory Side Bars a cada lado del Thule Xsporter Pro Shift / Mid



## Sistemas de carga para caja de pick up

NUEVO



### TracRac Sr

- El Sistema se desliza para adaptarse a lo largo de la batea de cualquier camioneta pickup.
- El soporte y la carga permanecen fijos y seguros gracias al diseño del soporte en las esquinas y las barras cruzadas de aluminio y cuenta con topes de carga de aluminio ajustables.
- Cuenta con puntos de amarre de aluminio adicionales en los costados de los soportes.
- Requiere para ser montado un TracRac SR Base Rail (de venta por separado) que se vende por aplicación específica de vehículo.



20021000 / TracRac Negro  
20040013 / TracRac Aluminio



### TracRac Pro 2

- Diseñado para los profesionales, este sistema transporta hasta 454 kg de carga distribuidos de manera uniforme. Protege todas las cargas de diferentes tamaños con el tope de carga de aluminio ajustable
- El soporte y la carga permanecen fijos y seguros gracias al diseño del soporte en las esquinas y las barras cruzadas de aluminio. Es aerodinámico, silencioso y cuenta con puntos de amarre adicionales.



### TracRac TracOne



- El soporte perfecto para transportar escaleras, leña, varilla y cualquier otro material hasta 365kg
- Protege las cargas de diferentes tamaños con el tope de carga de aluminio que se ajusta al ancho total de la camioneta, es aerodinámico y silencioso.



**BIG COUNTRY**

## Sistemas de carga para caja de pick up

### Barras para tapa de batea de pick-up



- Soporte versátil para fijarse en tapas de batea con rieles al ras
- Incrementa la capacidad de carga de la batea de la camioneta al ampliar la carga por encima de la caja y dentro de la cubierta
- Barras disponibles en dos tamaños para abarcar el ancho ideal para las camionetas. Paquete de 2 unidades.



Componentes:  
200753 (Con cerradura)  
Probar 175 cm: 203930  
Kit: 203101

## Canastillas



### Trail XT

- Canastilla de techo elegante y versátil para carga adicional.
- Los costados laterales integrados brindan puntos de amarre adicionales y aseguran la carga

220864XT / 135x90 cm

220865XT / 160x100 cm

Capacidad de carga: 75 kg



### Canyon XT

- La Canastilla de techo Thule Canyon te brinda espacio de almacenamiento adicional.
- Gracias a su diseño robusto y tubular en acero, es ideal para acarrear equipos de todas las formas y los tamaños


220859XT / CANYON

2208591XT / Extension XT

Capacidad de carga: 68 kg

## Accesorios para carga

### Malla Elástica



La malla de carga para trabajo pesado asegura el equipaje, el equipo de camping u otro tipo de carga en cualquier canastilla

220595 / 80X80 CM

225951 / 130X90 CM

### Correas



Dos correas para trabajo pesado de 4.5m o 2.7m con hebillas de acción que protegen la carga, mientras ayudan a evitar rayaduras en el vehículo

250523 / 4.5m

250521 / 2.7m

### Locking Straps



Dos correas de fijación de 3.9 m (13 pies) con cerraduras One Key. Sistema de bloqueo de dos capas (Cables de acero en el interior de la funda de nylon)

270841

## Portaequipaje de tirón



### Onto

**NUEVO**

- Caja de montaje trasero para carga para un empaquetado eficiente y gran aerodinámica.
- Baúl de carga de calidad superior, que brinda al automóvil 300 litros de espacio de carga adicional de fácil acceso. Ideal para dos bolsos de golf o un remolque para bicicletas Thule Chariot
- El baúl se encuentra a baja distancia del suelo, lo que permite cargar y descargar fácilmente
- Se monta en la mayoría de los enganches de 2" y 1 1/4", para montarse requiere un adaptador de tirón de cuello de ganso (se vende por separado)
- Fácil acceso a la cajuela, ya que la caja es inclinable
- Se almacena fácilmente cuando no está en uso gracias a su estructura ligera y plegable



219059

### Transporter Combi

- Con amplia capacidad de carga. Se inclina para brindar un acceso parcial a la parte posterior del vehículo
- Incluye luces de posición ya cableadas (conectores de 4 contactos)
- Se instala en la mayoría de los enganches de 2" (5,08 cm) y 1 1/4" (3,17 cm), sin necesidad de adaptadores o herramientas adicionales
- El sistema CentralLock brinda la máxima seguridad



210665C

## Bolsas portaequipaje

### Outbound



220868 / Capacidad: 368 L

Mantiene el equipaje seco por más tiempo gracias a la impermeabilidad certificada IP-X2

### Interstate



220869 / Capacidad: 453 L

Protección contra agua reforzada gracias a la impermeabilidad certificada IP-X3

- Seguridad en el posicionamiento de la carga con ruido y fricción mínimos durante el transporte, gracias a las correas de ajuste
- Los bolsos se fijan a las barras transversales del portaequipajes de techo o a los rieles elevados mediante las correas resistentes de doble costura (incluidas)
- Duraderos y resistentes con un bajo impacto ambiental, gracias al material laminado y de doble capa
- Acceso sencillo e impermeable al equipo por medio de la cremallera de 3 lados recubierta con una generosa solapa para tormentas
- Almacenamiento fácil y compacto de las bolsas portaequipaje una vez en desuso



Se monta sobre el toldo ó canastilla



Se fijan a barras transversales

### Gopack Set

- Un completo conjunto de cuatro bolsos para organizar la carga dentro de la Caja Portaequipaje.
- Con correa para el hombro y manijas de sujeción acolchadas para transportarlo con comodidad.
- Tela liviana, pero duradera, 60L cada bolso.

800603





## Force XT

**NUEVO**

- Máximo aprovechamiento del espacio en una gran variedad de modelos para vehículos
- Fácil de montar gracias al sistema de montaje rápido PowerClick. El indicador de torque integrado hace clic cuando está correctamente montado, lo que asegura un ajuste rápido y seguro
- Se abre y cierra con comodidad gracias a la perilla de bloqueo que además ayuda a evitar que la llave Thule Comfort se dañe
- La función de doble apertura permite el fácil acceso a todas las zonas de la caja desde cualquier costado del vehículo
- Terminado negro texturizado opaco



**Thule Force XT Sport**  
300 L - 216356B

**Thule Force S**  
300 L - 21635100

**Thule Force M**  
400 L - 21635200

**Thule Force XT L**  
450 L - 216357B

**Thule Force XT XL**  
500 L - 216358B

**Thule Force XT XXL**  
625 L - 216359B

## Motion XT

- Fácil de montar gracias al sistema extra ancho de montaje rápido PowerClick.
- Sistema SlideLock con funciones de cierre y apertura independientes, asegura automáticamente la tapa en su lugar e indica cuando la caja está cerrada de forma segura con Terminado Liso brillante
- La función de doble apertura permite el fácil acceso a todas las zonas de la caja desde cualquier costado del vehículo



**Motion XT L 453 L**

● 2106297T

● 2106297B

**Motion XT XL 500 L**

● 2106298T

● 2106298B

**Motion XT XXL 610 L**

● 2106299T

● 2106299B

## Cajas portaequipaje



### Vector

- Un portaequipaje aerodinámico que combina perfectamente el estilo con características Premium
- Interior de primera calidad con iluminación integrada y con base forrada en fieltro para mayor protección de equipaje
- La tapa reforzada permite una apertura y cierre totalmente hermético

	Vector M	Vector Alpine
●	216132B	216135B
●	216132T	216135T

### Pulse

- El diseño resistente y duradero mantiene el contenido protegido durante el transporte
- Ajuste rápido y seguro con solo una mano gracias al sistema de montaje rápido FastGrip
- Apertura del lado del acompañante para facilitar la carga y la descarga
- El sistema CentralLocking brinda la máxima seguridad



Thule Pulse Alpine  
311 L - 210613



Thule Pulse M  
396 L - 210614



Thule Pulse L  
453 L - 210615

### Eurobox



2190091

- Sencillo sistema de montaje U Bolt.
- Prácticos clips que mantienen cerrado la caja portaequipaje.
- Base de la caja con perfil bajo para reducir la resistencia al viento.
- Apertura por un costado de la caja portaequipaje.
- Se monta a las barras transversales del vehículo o racks de toldo e incluye cerraduras y llave.

### Sidekick



210682B

- Su diseño estilizado ahorra espacio y te permite montar otros accesorios de Thule en el mismo sistema de barras de techo del vehículo
- Los pernos en U resistentes con placas de refuerzo montan la caja de carga al soporte de manera segura
- Apertura del lado del acompañante para facilitar la carga y la descarga

## Portabicicletas de toldo



230598101 / Adaptador Fat Tire (Se vende por separado)

### Proride



- Portabicicletas que ofrece el montaje más rápido y conveniente, para bicicletas de hasta 20 kg
- Fácil montaje de la bicicleta, gracias a la abrazadera de cuadro y bandeja para ruedas de diseño exclusivo
- Asegura la bicicleta al portabicicletas y este al sistema de barras de techo (seguros incluidos)

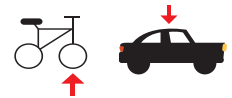
● 230598

● 230598B



230599100 / Adaptador Fat Tire (Se vende por separado)

### Upride



- Portabicicletas universal sin contacto con el cuadro para un montaje rápido y seguro, y una máxima protección del cuadro
- Recomendado para bicicletas con cuadros de carbono
- Se ajusta a bicicletas con rodado de 20" hasta 29"
- Cuenta con dos puntos de seguridad con cerraduras incluidas

230599001



### Freeride



- Portabicicletas funcional y fácil de usar en vertical que satisface las necesidades básicas
- Fijación sencilla y firme de la bicicleta gracias al sujetador para cuadros
- Firme fijación de la rueda gracias a las correas para ruedas de liberación rápida
- Cuenta con dos puntos de seguridad con cerraduras incluidas

231532



## Portabicicletas de toldo



NUEVO



23568005

### TopRide



- Este nuevo portabicicletas de toldo permite un montaje rápido de la tijera de las bicicletas
- Fácil de montar bicicletas de eje pasante (9-15 mm) y de liberación Rápida estándar (9 mm)
- Se ajusta a bicicletas de eje pasante de 20 X 110 mm con un adaptador adicional (se vende por separado)
- Puede transportar bicicletas con frenos de disco.
- El montaje de la tijera es fácil y seguro de montar gracias al sistema de confirmación audible y visual de un montaje correcto.
- Ponga candado de la bicicleta al portabicicletas y luego del portabicicletas al soporte del techo (los candados se venden por separado)
- Se puede instalar sobre cualquier rack de toldo de Thule, barras redondas y en la mayoría de las barras de equipo original.

NUEVO



23564005

### FastRide



- Elegante y versátil portabicicletas de toldo, ofrece lo mejor para bicicletas de liberación rápida
- Ideal para bicicletas de liberación rápida (9 mm). También se pueden montar bicicletas de eje pasante de 9-15 mm y 20x110 mm con un adaptador adicional (de venta por separado)
- Puede transportar bicicletas con frenos de disco
- El montaje de la tijera es fácil y seguro de montar gracias al sistema de confirmación audible y visual de un montaje correcto.
- Ponga candado de la bicicleta al portabicicletas y luego del portabicicletas al soporte del techo (los candados se venden por separado)
- Se puede instalar sobre cualquier rack de toldo de Thule, barras redondas y en la mayoría de las barras de equipo original.

## Portabicicletas de tirón

### T2 Pro XTR 2



NUEVO



Tirón de  
2" ó 1.25"



**2-4** con  
ADD ON

239034XTB /2"    239035XTB/1.25"    239036XTB/Add On

- El Nuevo Thule T2Pro XTR es ahora más fácil de instalar, retirar y almacenar gracias a sus ruedas integradas.
- El Portabicicletas ideal para bicicletas eléctricas y de fibra de carbono por su límite máximo de hasta 27kg por bici y por no sujetarlas del cuadro.
- Su sistema de AutoInstalación hace que la instalación y remoción sea más simple y sin herramientas.
- Las ruedas integradas ayudan a maniobrar el portabicicletas dentro y fuera del vehículo.
- La palanca del interruptor del portabicicletas permite inclinarlo hacia abajo para poder acceder a la cajuela o doblarlo hacia arriba cuando no se esté utilizando.
- Candado de cable incluido y perilla con llave que bloquea el portabicicletas y previene el robo.
- Transporta hasta 4 bicicletas con el Thule T2 Pro Add on (Se vende por separado 239036B)



239036B / Add On

### T2 Pro Add-On

- Este accesorio es un complemento a nuestro portabicicletas T2 Pro XTR (Para enganches de 2 pulg.), Otorga una capacidad de 2 bicicletas más.
- Elimina la fricción entre bicicletas ajustándolas para crear un amplio espacio entre ellas.
- No se recomienda transportar bicicletas eléctricas en las dos posiciones adicionales del T2 Pro Add-On solo transportarlas en las primeras 2 posiciones correspondientes al T2 Pro XTR2 debido al peso

## Portabicicletas de tirón



239044 / 2"

239045 / 1.25"

239046 / Add On



Tirón de  
2" ó 1.25"



**2-4**  
con  
ADD ON



239041



Tirón de  
2" ó 1.25"



**1**  
bicicleta



239054

**NUEVO**

## DoubleTrack Pro XT 2

- Portabicicletas con nuevo diseño flexible, es el portabicicletas de plataforma para el tirón más económico de Thule
- El ajuste, la instalación y remoción requiere un mínimo esfuerzo, así como que es uno de los portaequipajes de plataforma más ligeros en el mercado con solo 37.5 libras
- Se transfiere fácilmente entre receptores de enganche de 3 y 5 cm (1,25 y 2 pulgadas)



Tirón de  
2" ó 1.25"



**2**  
bicicletas

## Portabicicletas de tirón



23903900 / 1 Bicicleta

23904010 / 2 Bicicletas

### Helium Platform

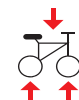
- Portabicicletas con plataforma de aluminio de calidad superior que fija la bicicleta sin contacto con el cuadro
- Permite acceso a la parte trasera del vehículo con la palanca HitchSwitch, incluso con bicicletas montadas
- Fija las bicicletas al soporte con el candado de cable integrado (candado incluido)
- Se ajusta a tamaños de ruedas de 26 a 29 pulgadas con neumáticos de hasta 3 pulgadas de ancho



**1-2**  
bicicletas



23903202



**2**  
bicicletas

### Easyfold XT

- Completamente plegable para comodidad en el montaje
- Gran capacidad de carga que permite el transporte de bicicletas eléctricas y bicicletas de montaña pesadas
- Correas que permiten fijar las ruedas. (Kit de correas para ruedas XXL opcional para ajustar las distancias entre ejes más largos y ruedas de hasta 11,94 cm)
- La rampa de carga para bicicleta plegable evita el tener que cargar las bicicletas eléctricas o pesadas para montarlas en el portabicicletas (incluida)

## Portabicicletas de tirón

### Apex XT

**2-4-5**  
bicicletas



- Portabicicletas para enganche colgante que brinda excelente protección de las bicicletas
- Permite el acceso a la parte trasera del vehículo al inclinar el portabicicletas con el sistema HitchSwitch

239026XT / 5 Bicicletas  
239025XT / 4 Bicicletas  
239024XT / 2 Bicicletas



Tirón de  
2" ó 1.25"

### Apex Swing XT

**4**  
bicicletas



- Portabicicletas para enganche tipo colgante que fija las bicicletas al soporte con el candado de cable integrado (incluido)
- Acceso conveniente a la parte trasera del vehículo, incluso con las bicicletas montadas, gracias al diseño abatible patentado

Apex swing / 239027XT



Tirón de 2"

### Camber

**2-4**  
bicicletas



- En viajes largos o cortos, transporta tus bicicletas sin problemas.
- Instala las bicicletas de forma rápida y fíjalas fácilmente al portabicicletas con la correa de soporte con trinquete
- Acceso conveniente a la parte trasera del vehículo con la palanca HitchSwitch que permite inclinar el soporte

239058 / 2 Bicicletas  
239056 / 4 Bicicletas



Tirón de  
2" ó 1.25"

### Helium Pro

**2-3**  
bicicletas



- Portabicicletas de aluminio lo que lo hace el más ligero en el mercado
- Permite acceso a la parte trasera del vehículo
- Seguridad para la bicicleta con el candado de cable integrado (candado incluido)
- Se adapta a receptores de enganche de 1,25 y 2 pulgadas

239043PRO / 3 Bicicletas  
239042PRO / 2 Bicicletas



Tirón de  
2" ó 1.25"

## Portabicicletas para pick up

### Bed Rider

**2**  
bicicletas



- Portabicicletas con montura para horquillas con bloqueo para transportar bicicletas en la caja de una camioneta sin necesidad de perforar ni atornillar (para 2 bicicletas).
- Se pueden agregar más bicicletas con el soporte adicional Thule Locking Bed Rider (se vende por separado)

230822XTR



**Locking Bed Rider Add-On Block  
230822XTL**

(se vende por separado) para aumentar la capacidad de bicicletas en Bed Rider

### Insta Gater Pro

**1**  
bicicleta



- Soporte para bicicleta totalmente ajustable, diseñado para el interior de la caja de camioneta y sin contacto con el cuadro gracias al brazo con trinquete
- Se adapta a tamaños de ruedas de 50 a 74 cm con neumáticos de hasta 13cm
- Sostiene 1 bicicleta de hasta 23 kg
- Se ajusta a todas las compuertas traseras de camionetas sin necesidad de perforar

235015



### Locking Low Rider

**1**  
bicicleta



- Crea tus propias variantes de transporte con este bloqueo para montaje de horquillas.
- La bicicleta se mantiene estable con una traba con montura para horquillas de liberación rápida con seguro de 9 mm
- Fija la bicicleta al portabicicletas (traba incluida)

230821XT



### Low-Rider

**1**  
bicicleta



- Crea tus propias variantes de transporte con estos bloqueos con montura para horquillas.
- La bicicleta se mantiene estable con una traba de liberación rápida con seguro de 9 mm

230821



## Portabicicletas para pick up

### GateMate Pro



Hasta  
**7**  
bicicletas

220824PRO / 62"

220823PRO / 54"

Protege a tus bicicletas y tu camioneta en tu próxima aventura con una protección acolchada ajustable y resistente.

- El acolchado flexible se ajusta a una amplia gama de cajas de pick-up y la apertura para manija de gran tamaño brinda visibilidad para la cámara de retroceso
- Las bicicletas permanecen seguras en su lugar gracias a la separación de bicicletas y los anclajes de correa de múltiples posiciones incorporados
- Las bicicletas y las camionetas están protegidas durante el transporte gracias al acolchado ajustable de vinilo resistente
- Permite almacenar equipo adicional de forma segura, incluso mientras manejas gracias a los bolsillos de malla orientados hacia el interior de la caja
- Capacidad para hasta 7 bicicletas (según el tamaño de la plataforma de la camioneta y la configuración de las bicicletas)





23993005



**2**  
bicicletas

## OutWay Platform 2

NUEVO

- El transportador especial de bicicletas de montaje para cajuela con plataforma elevada diseñada para mantener visibles las luces traseras y la placa de licencia, y que se ajusta a un amplio rango de vehículos incluyendo aquellos con un alerón.
- Se conforma hasta 127cm/50" de base de rodadas de bicicletas
- Ajustar las ruedas es fácil gracias a las largas correas para ruedas con hebillas regulables
- Se pliega hasta quedar plano para transportarlo y almacenarlo con facilidad
- Este producto no tiene un ajuste universal. Favor de utilizar la Guía del Comprador para la información relacionada con modelos de carros específicos



23995005 / 3 bicicletas

23994005 / 2 bicicletas



**2-3**  
bicicletas

## OutWay Hanging

NUEVO

- Se ajusta a un amplio rango de vehículos incluyendo a aquellos que tienen un alerón.
- Se adapta a una variedad de cuadros/ geometrías de bicicleta incluyendo bicicletas para niños
- Los brazos de bicicleta se doblan cuando no se usan, y el soporte queda plano para su fácil transportación y conveniente almacenamiento
- Permite abrir la cajuela del vehículo cuando no hay bicicletas montadas
- Este producto no tiene un ajuste universal. Favor de utilizar la Guía del Comprador para la información relacionada con modelos de carros específicos



## Portabicicletas de cajuela



### Gateway pro

- El portabicicletas para cajuela resistente sostiene de manera segura las bicicletas, es fácil de usar y se pliega para un almacenamiento compacto.
- Gracias al espacio de 18 cm (7 pulgadas) entre cada bicicleta, se minimiza el contacto durante el transporte

239006PRO / 2 Bicicletas  
239007PRO / 3 Bicicletas



### Passage

- Portabicicletas para cajuela tipo colgante conveniente y fácil de usar
- Los angostos brazos del soporte permiten alojar una amplia gama de cuadros de bicicleta, incluidos los pequeños cuadros de las bicicletas para niños
- Las jaulas antibalaceo minimizan el contacto entre las bicicletas y de las bicicletas con el vehículo

230911XT / 3 bicicletas  
230910XT / 2 bicicletas



### Spare me pro

- Portabicicletas resistente de tipo colgante que se monta al neumático de repuesto con un adaptador para ajustarse a neumáticos estándar y de tamaño grande
- Se fija al neumático de repuesto del vehículo y se adapta tanto a neumáticos normales como de gran tamaño
- Protección y estabilidad para la bicicleta con los soportes Stay-Put y las jaulas antibalaceo desmontables

230963PRO



## Accesorios

### Front Wheel Holder



230593

- Seguro y fácil de usar el soporte de rin frontal montada en el techo, mantiene lo fangoso y lo bromoso de la rueda fuera de la cajuela.
- Se ajusta a rines desde 20 pulgadas hasta 29 pulgadas y al tamaño del neumático hasta 3 pulgadas
- Se ajusta a bicicletas con eje pasante entre 12 y 20 mm con un adaptador (Se vende por separado)

### Bike Rack Around-the-Bar Adapter



238898 / UpRide  
2308895 / ProRide  
238899 / TopRide-FastRide

- Adaptador que va alrededor de las barras de techo para colocar su portabicicletas Thule.
- Se adapta a las barras de techo sin ranuras en T
- Fácil instalación en barras cuadradas, barras de carga redondas de aluminio y la mayoría de las barras de carga en el mercado.

### XXL Fatbike Wheel Straps



985101

- Se ajusta al portabicicletas Thule EasyFold XT
- Un juego de correas de repuesto extralargas que permiten el transporte de bicicletas Fatbike

### Cable Con Candado



250538XT

- Cable de acero recubierto de plástico de 1,8 m que Incluye 1 cerradura cilíndrica
- Fija la bicicleta al portabicicletas para una protección adicional contra robos.

### ProRide / UpRide Fatbike Adapter



2305981 / ProRide  
2305991 / UpRide

- Un adaptador para Thule ProRide / UpRide que permite transportar bicicletas con ruedas anchas.
- Se ajusta a ruedas de 7,62 a 12,7 cm (3 a 5 pulg.) para poder transportar bicicletas de neumáticos anchos

### Candado Snugtite



250STL2

- Cerradura para ser utilizada con los portabicicletas de Thule: T1, T2 Classic, Camber y Doubletrack

## Accesorios

### Carbon Frame Protector



23984



- Un adaptador para permitir el transporte seguro de bicicletas con cuadros de carbono.
- La presión de fijación se distribuye sobre una gran área de superficie para minimizar el riesgo de daños en el cuadro
- Se adapta a todo tipo de geometrías de cuadro y es fácil ajustable sin partes sueltas
- El adaptador tiene un revestimiento de goma TPE suave para evitar rayar el cuadro de la bicicleta
- Solo debe usarse con portabicicletas Thule con perilla del limitador de torque


### Wheel Bag XL



23563

- Bolso de alta calidad especialmente diseñado para la rueda delantera.
- El accesorio perfecto para los portabicicletas en los que hay que retirar la llanta delantera de la bicicleta
- Acolchado especial para proteger la rueda de la bicicleta durante el transporte y el almacenamiento.
- Robusta asa de nailon que facilita su manejo.
- Para ruedas de hasta 29" o 74 cm de diámetro.

### Bike Frame Adapter



230982XT

- Adaptador para bicicletas con cuadros fuera de lo estándar que evita que al colgarlos en nuestros portabicicletas colgantes queden inclinadas y puedan caer

### One-Key System



2504504 / 4 SEGUROS  
250596 / 6 SEGUROS  
2504508 / 8 SEGUROS

- Instala o reemplaza todas las cerraduras cilíndricas en tus productos Thule y utiliza la misma llave para todas.
- Juego de 2, 4, 6 u 8 cerraduras, todas usan la misma llave
- Incluye la llave de agarre fácil Thule Comfort
- Reemplaza las cerraduras de tu producto Thule en solo unos simples pasos

## Accesorios

### 2" Hitch Adapter Sleeve

NUEVO



23903750

- El extensor de enganche Thule está diseñado para brindarle un mejor espacio para llantas de repuesto y portones traseros cuando se utiliza un portabicicletas montado.
- Puede hacer que salga a 7 pulgadas del orificio de su enganche o 9,5 pulgadas, según el espacio libre que necesite.
- Capacidad de carga 250 libras
- Proporciona una subida o bajada de 2,25" para mejorar el espacio libre en la puerta trasera
- Incluye un pasador de enganche roscado para apretarlo en su receptor de enganche.
- Se adapta a portabicicletas de enganche de 2" (Solo para transportar portabicicletas no se use para remolcar)

### License Plate Holder

NUEVO



23903760



- Porta placas fácil de montar en los portabicicletas de Thule de plataforma y colgantes
- Brinda una vista sin obstrucciones de las placas del vehículo para una mejor visibilidad
- Las correas de sujeción versátiles se pueden asegurar a superficies horizontales y verticales (portabicicletas o bicicleta)
- Luz integrada para la visibilidad nocturna e incluye un conector universal de cuatro clavijas con conexión rápida para uso en posición 'guardada' o 'en uso'
- El mecanismo de fijación inhibe la manipulación de la placa de matrícula

### Accessory Strap Kit

NUEVO



27534

- Correas de repuesto para soportes para bicicletas (paquete de 4 unidades)
- Reemplaza las correas elásticas de goma en los soportes para bicicletas Thule y de otra marca que tienen pomos de fijación que sobresalen en ambos lados del soporte.
- Contiene cuatro (4) correas estilo escalera.

### Ratcheting Strap Kit

NUEVO



THR536

- Correas de trinquete de repuesto (para 2 bicicletas).
- Reemplaza las correas estilo trinquete en Thule Apex XT, Thule Helium Pro, Thule Camber y Thule Range
- Contiene seis correas estilo trinquete (cuatro correas de soporte y dos antibalaceo)

## Cajas portabicicletas



### RoundTrip MTB (Mountain bike)

NUEVO

- El soporte de tijera del estante de trabajo se ajusta a todos los tamaños de ejes delanteros
- Paneles de empaque interior acolchado
- Transporta de manera segura casi todas las bicicletas de montaña, sirve para una distancia entre ejes de hasta 130 cm y neumáticos de hasta 29 x 3,0"

223204662



### RoundTrip Pro XT

- Suave estuche para bicicletas
- Los sujetadores para bicicletas y el tripié para ensamblaje de bicicleta incluidos facilitan el trabajo de armado y desarmado de la bicicleta
- Liviano y fácil de almacenar con cuadro plegable y paneles laterales protectores desmontables y plegables
- Se incluyen adaptadores para ejes de 15 y 20 mm.

22100505



### RoundTrip Transition

- Estuche para bicicletas rígido y protector con tripié para ensamblaje de bicicleta integrado que simplifica el viaje con la bicicleta.
- Los bolsos de nylon para ruedas evitan que el cuadro y las ruedas entren en contacto
- Ruedas integradas para facilitar el transporte.
- Se incluyen adaptadores para ejes de 15 y 20 mm.
- Se adapta a la mayoría de las bicicletas de ruta, montaña y bicicross

22100502



### Roundtrip Sport

- Estuche de viaje resistente aprobado por UPS o la aerolínea para tu bicicleta de ruta, montaña o bicicross.
- Construido en durable polipropileno con ruedas integradas para facilitar el traslado
- Los separadores separan las ruedas del cuadro

22100500

## Accesorios para bicicleta



### Tour Rack

- La parrilla patentada se fija a la parte delantera o trasera de la mayoría de las bicicletas, desde las de montaña con suspensión total hasta las urbanas de uso diario.
- Distancia entre neumáticos de hasta 73,66 cm x 63,5 cm
- Mantente visible con el soporte para luz o reflector

THPP100090



### Pack 'n Pedal Side Frames

- Accesorio que permite el transporte de cualquier alforja Thule y ayuda a equilibrar cargas pesadas.
- Los montajes para rieles inferiores se cargan debajo del eje para obtener una mejor manipulación de la bicicleta
- Compatible con prácticamente todas las bolsas para bicicleta de la competencia
- Requiere Tour Rack para montaje.

THPP100017



### Alforjas Shield Pannier

- Estas alforjas multiuso brindan seguridad y protección con elementos reflectantes y con un diseño a prueba de agua con tapa enrollable. Se venden en pares.
- Protege los artículos de la lluvia fuerte o las salpicaduras con la protección a prueba de agua con clasificación IPX4
- Protege tu MacBook® de 15 pulgadas o PC de 14 pulgadas en el compartimento acolchado \*17 L
- Requiere Tour Rack y Side Frames para montaje.

3204209 / 25 L    3204208 / 17 L    3204205 / 13 L

## Accesorios para bicicleta



### Pack 'n Pedal Basket

- Versátil y elegante canasta para bicicletas que se monta de forma segura a parrillas delanteras o traseras y ofrece gran espacio de almacenamiento adicional.
- Se ajusta mejor a soportes Thule, pero funciona en prácticamente cualquier soporte para bicicleta

THPP100050



### Smartphone Bike Mount

- Accede sin esfuerzo a las aplicaciones, música y más con la fijación de teléfonos inteligentes para manubrios de bicicleta. Montaje para manubrio simple de Thule (incluido)
- Permite tener un acceso rápido y fácil a todos los puertos y controles.
- El teléfono inteligente puede visualizarse en modo retrato o paisaje

THPP100087



### Bike Stacker

- Portabicicletas para almacenamiento independiente en su hogar, apartamento o garaje.
- Portabicicletas independiente para sostener hasta 2 bicicletas
- Los brazos de bicicleta se ajustan de manera independiente a cualquier altura mayor o menor al portabicicletas

230BSTK2

## Portakayak y tabla de surf



Los portaequipaje para equipo deportivo Thule ofrecen un transporte seguro y sencillo para los kayaks, esquís o tablas. Deja que te recomendemos el que mejor se adapte a tu pasión.

### Kayak



Hullavator Pro  
/ 240898



Hull-a-Port Aero  
/ 240849000



Thule Hull-a-Port  
XT / 24848000



DockGrip / 240895

### Tablas de Surf



SUP Taxi XT / 240810001



Board Shuttle / 240811XT



Surf Pad L / 240844



Compass / 240890

### Extras



JawGrip / 24856000



Locking Straps / 270841



Goalpost / 200997



## Portacañas de pescar



### RodVault

NUEVO

- Tiene capacidad para 2 o 4 cañas de pesca con mosca armada de hasta 3,04 m (10 pies)
- Se adapta a carretes con diámetros de hasta 10,7 cm (4,25 pulgadas) con topes para pelear en la pesca
- Tubos de cañas de aluminio anodizado de grado aeronáutico y funda resistente de nailon reforzado con vidrio de alta resistencia para máxima protección del carrete
- El portacañas de pescar se fija al vehículo con un pequeño candado (no incluido)



Rod Vault 4 / 24870004

Rod Vault 2 / 24870002

### RodVault ST

NUEVO

- La forma segura de transportar cañas de pescar estándares completamente aparejadas.
- Tiene capacidad para hasta 6 (según el tamaño del carrete) cañas con anzuelo completamente armado o cañas para spinning de hasta 2,4 m (8 pies)
- Los tubos para cañas de gran tamaño se adaptan a las guías de extracción más grandes del equipo de aparejo estándar
- Tubos de aluminio anodizado de grado aeronáutico y funda de nailon reforzado con vidrio de alta resistencia para máxima protección del carrete
- El portacañas de pescar se fija al vehículo con un pequeño candado (no incluido)



Rod Vault ST / 24870011

## Sillas de niño para bicicleta



### Ridealong

- Se puede montar o desmontar en segundos con la abrazadera de liberación rápida universal.
- La suspensión DualBeam absorbe los impactos del camino
- Diseñado para niños de 9 meses\* a 6 años de edad, de hasta 48,5 lbs/22 kg. \*Consulte a un pediatra para niños menores de un año.
- Cómodo para dormir siestas mientras está en movimiento con cinco opciones diferentes de reclinado (hasta 20°); se ajusta fácilmente con una sola mano.



100107

100107

THC100108

THC100106

### Ridealong Lite

- Se puede montar o desmontar en segundos con la abrazadera de liberación rápida universal (Cuadros redondos de 27,2 a 40 mm de diámetro y cuadros ovalados de máximo 40 x 55 mm)
- La suspensión DualBeam absorbe los impactos del camino
- Diseñado para niños de 9 meses\* a 6 años de edad, de hasta 48,5 lbs/22 kg. \*Consulte a un pediatra para niños menores de un año



THC100110

THC100110

THC100111




THC100109

## Sillas de niño para bicicleta

### Yepp Nexxt Maxi

- Este asiento de bicicleta para niños montado en el soporte trasero es liviano y seguro.
- Comodidad máxima para el niño y un ajuste personalizado gracias al arnés acolchado de 5 puntos
- Brinda un viaje sin contratiempos para tu hijo en el asiento suave y con absorción de golpes
- Asegurar a tu hijo es muy rápido, fácil y conveniente gracias al cinturón de seguridad magnético a prueba de niños
- Fácil de limpiar y mantener seco gracias a los materiales impermeables de los asientos






- THC12080221 
- THC12080222 
- THC12080224 

### Yepp Maxi

- Este asiento de bicicleta para niños montado en el soporte trasero es liviano y seguro.
- Comodidad máxima para el niño y un ajuste seguro y personalizado gracias al arnés acolchado ajustable de 5 puntos
- La hebilla de seguridad a prueba de niños asegura al niño de manera rápida y fácil
- Las correas para pies y los posapiés ajustables garantizan un ajuste perfecto a medida que el niño crece
- Fácil de limpiar y mantener seco gracias a los materiales impermeables de los asientos






- THC12020232 
- THC12020237 
- THC12020231 

### Yepp Mini

- El asiento de bicicleta para niños cómodo y resistente le permite al niño viajar cómodo y seguro en la parte delantera de tu bicicleta
- Comodidad máxima para el niño y un ajuste seguro y personalizado gracias al arnés acolchado ajustable de 5 puntos
- La hebilla de seguridad a prueba de niños asegura al niño de manera rápida y fácil
- El niño puede colocar sus manos sobre el manubrio
- Fácil de limpiar y mantener seco gracias a los materiales impermeables de los asientos
- Diseñado y probado para niños de 9 meses\* a 3 años de edad, hasta 15 kg/33 lbs. \*Consulte con un pediatra para niños menores de un año.



- THC12020102 
- THC12020104 
- THC12020101 

## Remolques para bicicleta

### Chariot \*Accesorios: 1, 2, 3

- Modelos disponibles: Cross, Lite y Cheetah XT
- El carro ligero permite un uso más fácil
- Manubrio ajustable HeightRight™
- Hecho de material reflectante para brindar mejor visibilidad
- Se incluye kit de remolque para bicicletas y de paseo



	CROSS		LITE	CHEETAH XT
	THC10202011	THC10202012	THC10203006	THC10100426
	THC10202013	THC10202014	THC10203007	THC10100824

### Coaster XT \*Accesorio: 3

- Kit de remolque para bicicletas y kit para paseo incluidos
- Pueden sentarse dos niños con comodidad
- Manubrio ajustable HeightRight™ para dar comodidad.
- Se pliega fácilmente para almacenamiento
- Espacio adicional para transportar carga



THC10101803



### Cadence \* Accesorio: 3

- Se incluye el kit de remolque para bicicletas
- Espacio adicional para transportar carga
- Se pliega fácilmente para almacenamiento y transporte
- Pueden sentarse dos niños con comodidad



THC10101802



## Accesorios de Remolques para Bicicleta \*se venden por separado

1) Jogging Kit\*



THC20201302

2) Cross Country Skiing Kit\*



THC20201401

3) Thule Bunting Bag\*



THC20101002

## Mochila portaniños



3204542

## Sapling

NUEVO

- El asiento para niños ErgoRide mantiene a su bebé cómodo y fresco con un amplio soporte de pierna inferior y un panel posterior ventilado y área para sentarse
- Totalmente removible, el asiento para niños ErgoRide lavable a máquina y una almohadilla de babero para facilitar la limpieza
- Accede fácilmente al compartimiento 22L de las prendas mientras lleva la mochila a través de unas cómodas cremalleras laterales
- Un despliegue de la sombrilla UPF-50 protege a tu bebé y lo mantiene fresco
- El panel posterior totalmente ventilado, mantiene al padre cómodo y fresco
- El acceso doble le permite cargar a su bebé desde la abertura de la parte superior o la parte lateral
- Hechas con telas libres de PFC y poliéster reciclado

3204539



3204538



## Sapling Rain Cover

- Mantenga su niño y pertenencias secas con la cubierta para lluvia Thule
- Hecho en diseño bluesign® aprobado con 70 nylon negro con una cubierta de poliuretano a prueba de agua
- Las ventanas laterales transparentes protegen a tu hijo contra los elementos, pero les permite disfrutar de vistas agradables.
- La ventana delantera plegable proporciona una protección de 360 grados contra las inclemencias del clima
- Los faldones de piernas mantienen las piernas de su bebé seco al prevenir que entre el agua y viento frío por la entrada lateral de la cubierta para lluvia
- Cuenta con un bolsillo integrado para un almacenamiento compacto.
- Las tiras reflejantes lo mantienen visible en situaciones de escasa iluminación

## Casas de campaña para toldo

NUEVO



● 27901250

### Tepui Foothill

- Tienda espaciosa con techo duro, se dobla de manera compacta, preservando el valioso espacio sobre tu techo para bicicletas, kayaks y otras cargas para su próxima aventura.
- Bajo perfil, diseño simétrico le permite a la tienda ser montada de cualquier lado de su vehículo.
- Se caracteriza por una amplia entrada, una sobredimensionada ventana posterior panorámica y un tragaluz doble para un máximo flujo de aire y una mejorada observación de las estrellas.



● 27901003

● 27901002

### Tepui Low-Pro

- Diseño de perfil bajo y liviano que es fácil de instalar y transportar.
- Cuenta con un diseño de perfil extremadamente bajo que se pliega hasta 10 in/25 cm para una mejor aerodinámica y ajuste al vehículo
- La base de la tienda está fabricada de materiales termoplásticos que son duraderos y 100 % reciclables
- La capota domo es liviana, al tiempo que proporciona protección todas las estaciones del año



● 27901200

● 27901201

### Tepui Explorer Ayer

- Diseñada para soportar las inclemencias del clima en cualquier estación, lo que hace que esta tienda sea perfecta para cualquier aventura.
- Está fabricada con nailon 600 Denier recubierto y una mezcla de polialgodón de 260 g para soportar las inclemencias del tiempo en cualquier estación del año
- La tela de la tienda cuenta con protección contra la radiación UV y es resistente al moho
- Incluye un colchón de espuma de alta densidad para mayor comodidad



● 27901300

● 27901302

● 27901301

### Tepui Explorer Kukenam

- Una tienda fabricada para resistir cualquier clima.
- Está fabricada con nailon 600 Denier recubierto y una mezcla de polialgodón de 260 g para soportar las inclemencias del tiempo en cualquier estación del año
- La tela de la tienda cuenta con protección contra la radiación UV y es resistente al moho
- Incluye un colchón de espuma de alta densidad para mayor comodidad

## Casas de campaña para toldo

NUEVO









-   27901201
-  27901351

### Tepui Ruggedized Kukenam

- Hecha para aventuras todoterreno, esta tienda es ideal para remolques 4X4 o camionetas todoterreno.
- La placa de base proporciona una mayor protección y el marco interno está construido para cualquier clima
- Fabricada de tela respunteada de 360 g de alta calidad
- Incluye una colchoneta anticondensación para evitar la formación de humedad debajo del colchón
- El cubretecho de 2 paneles de cielo raso translúcidos integrados permiten que ingrese luz y ofrece una vista completa del cielo nocturno



-   27901500
-   27901400
-  27901402
-  27901401

### Tepui Explorer Autana w/Annex

- Hecha para cualquier clima y cuenta con una capota prolongada para mayor privacidad.
- Está fabricada con nailon 600 Denier recubierto y una mezcla de polialgodón de 260 g para soportar las inclemencias del tiempo en cualquier estación del año
- La tela de la tienda cuenta con protección contra la radiación UV y es resistente al moho
- Incluye un colchón de espuma de alta densidad para mayor comodidad













-   27901450
-  27901451

### Tepui Ruggedized Autana w/Annex

- Para cualquier clima y cuenta con una capota prolongada que cubre la escalera para privacidad
- La placa de base proporciona una mayor protección y el marco interno está construido para cualquier clima
- Fabricada de tela respunteada de 360 g de alta calidad
- Incluye una colchoneta anticondensación para evitar la formación de humedad debajo del colchón
- El cubretecho de 2 paneles de cielo raso translúcidos integrados permiten que ingrese luz y ofrece una vista completa del cielo nocturno



-  Ayer
  -  27901600
  -  27901601
-  Explorer Kukenam
  -  27901602
  -  27901604
  -  27901603
-  Ruggedized Kukenam
  -  27901605
  -  27901606

### Tepui Annex

- Hecha para cualquier clima y cuenta con una capota prolongada que cubre la escalera para privacidad
- Incluye una puerta y dos ventanas completas con una red de malla mosquitera antimosquitos
- Es compatible con los modelos de tienda Ayer, Kukeman o Ruggedized

## Toldos para outdoor



Rack Mount 10 ft / 27490010      Roof Mount 12.3 ft / 27630002  
 Rack Mount 8.5 ft / 27490008      Wall Mount 10 ft / 27490011  
 Roof Mount 10.7 ft / 27630001      Wall Mount 8.5 ft / 27490018

### HideAway

- Toldo de construcción liviana que puede ser montado en los sistemas de racks de Thule ó en las vans o furgonetas mas populares del mercado (Sprinter, Promaster, etc.) ó directamente en la pared.
- (Para montarlo en el sistema de racks de techo de Thule o en las furgonetas se requiere adaptador que se vende por separado)
- Estructura completamente de aluminio, liviana y resistente a la corrosión
- El perfil frontal tiene un sistema de drenaje
- Thule QuickLock: sistema fácil de configurar y ajustar la altura de las patas de apoyo



OutLand 6.2 ft / 27320010  
 OutLand 7.5 ft / 27320011  
 OutLand Awning 8.2 ft / 27320012

### OutLand

- Toldo de aluminio duradero y liviano perfecto para furgones, SUV y CUV
- La función del botón pulsador permite un armado fácil con una sola persona
- El sistema de bloqueo rápido fácil de usar lo ayuda a instalar y ajustar rápidamente las patas de apoyo a la altura correcta
- Sistema de tensado exclusivo con tecnología de hebilla desplegable
- Incluye kit de adaptadores con seguro para poder montarse fácilmente en los sistemas de barras de toldo Thule



OverCast 4.5 ft / 27901084  
 OverCast 6.5 ft / 27901086

### OverCast

- Este toldo liviano es rápido y fácil de instalar y desmontar, lo que resulta ideal para campamentos y compuertas traseras
- El toldo se enrolla en una cubierta de viaje de PVC de 1100 g
- Permanece estable durante los vientos con los alambres guías incluidos
- Las herramientas incluidas permiten el montaje directamente a las barras de carga mediante los rieles en T o los métodos de montaje alrededor de la barra
- Las capuchas con traba incluidas protegen contra robos (trabas incluidas)



## Accesorios para acampar

NUEVO



POD 2.0 / 27306804

- Para uso interno o externo
- Carga máxima: 10 kg/22 lb por POD
- Montaje con 2 tornillos



Strap Kit for Organizers / 27307124

- Los organizadores se pueden instalar con la correa completa o en los accesorios del riel
- Carga máxima: 10 kg/22 lb por correa (2)
- Largo de la correa: 1,20 m/4'



Countertop Organizer / 27306926

- Compartimentos de almacenamiento: 5 bolsillos de malla, 14 lazos elásticos, 1 portaplumas, 2 porta toallas de papel
- Distintas opciones para montar el organizador (no incluido)



Wall Organizer / 27306924

- Compartimentos de almacenamiento: 14 bolsillos, 2 bolsillos de malla adicionales, 2 cordones elásticos al costado
- Distintas opciones para montar el organizador (no incluido)



Toiletry Kit / 27306928

- Ideal para espacios pequeños
- Bolsillos adicionales para artículos de primeros auxilios
- Espejo desmontable con conexión de velcro
- Gancho en L que se ajusta sobre las puertas



Shoe Organizer / 27306925

- Compartimentos de almacenamiento: 10 bolsillos grandes para zapatos, 2 bolsillos de malla adicionales
- Distintas opciones para montar el organizador (no incluido)



## Mochilas de hidratación



### Uptake

- Sistema de manguera de retorno magnético ReTrakt que no requiere usar las manos para que regrese a su lugar y no quede suelta
- El depósito de hidratación Hydrapak de 1.75 a 2.5 litros que ofrece un cierre deslizante para una fácil limpieza y una válvula de bloqueo de mordida que previene las fugas antes y después de su paseo
- Organiza las herramientas, los alimentos o las prendas de ropa adicionales en el espacio de carga de 6 a 12 litros
- El arnés de espuma perforada y las correas articuladas para el hombro y el panel posterior permiten que sea cómoda y fresca



- 3203807 / 12 L
- 3203808 / 12 L
- 3203804 / 8 L
- 3203805 / 8 L
- 3203806 / 8 L
- 3203801 / 4 L
- 3203802 / 4 L
- 3203803 / 4 L
- 3203811 / 6 L Youth
- 3203812 / 6 L Youth

Hydrapak de:  
2.5L (12L, 8L y 4L)  
1.75L (Youth 6L)

### Vital

- Permite una buena maniobrabilidad de la bicicleta con una distribución de peso óptima gracias al centro de gravedad bajo
- Sistema de manguera de retorno magnético ReTrakt que no requiere usar las manos para que regrese a su lugar y no quede suelta
- Maximiza el rendimiento en ascenso y descenso gracias a los materiales ventilados livianos
- Mantente hidratado en viajes cortos o largos con el depósito de hidratación Hydrapak de 2,5 o 1.75 litros
- Disponible en 8, 6 o 3 litros de espacio de carga



- 3204159 / 8 L Dama
- 3204157 / 3 L Dama
- 3204154 / 8 L
- 3203642 / 8 L
- 3204152 / 6 L
- 3203640 / 6 L
- 3204150 / 3 L
- 3203638 / 3 L

Hydrapak de:  
2.5L (8L y 6L)  
1.75L (3L)



- 3203799 / 12 L Pro
- 3203800 / 12 L Pro
- 3203797 / 12 L
- 3203798 / 12 L
- 3203795 / 8 L
- 3203796 / 8 L

Hydrapak de:  
2.5L (12 L Pro, 12 L y 8L)

## Rail

- Sistema de manguera de retorno magnético ReTrakt que no requiere usar las manos para que regrese a su lugar y no quede suelta
- El depósito de hidratación Hydrapak de 2,5 litros que ofrece un cierre deslizante para una fácil limpieza y una válvula de bloqueo de mordida que previene fugas.
- Protege la espalda central y la columna vertebral del impacto o la lesión con el protector de espalda desmontable y liviano de Nivel 1 certificado por Koroyd CE\* (Thule Rail 12L Pro\*)

## Rail Hip Pack



- 3204481 / Pack 4L
- 3204480 / Pack 2L
- 3204479 / Pack 0L

- Acceso al teléfono con una mano en la parte posterior
- Mantén las herramientas y los accesorios organizados en los bolsillos internos exclusivos
- Mantente visible con detalles reflejantes y un lazo de fijación de luz
- Pack 2L (Riñonera cómoda y versátil con almacenamiento para botellas de agua, perfecta para recorridos de 1 a 3 horas.)
- Pack 4L (Una revolucionaria riñonera para hidratación con el sistema de manguera ReTrakt, que fija fácilmente el tubo para beber mientras se concentra en el recorrido. Incluye un depósito de hidratación de 1,5 litros. Guarda artículos pequeños adicionales en la solapa frontal)

## Mochilas para ciclistas

### RoundTrip Bike Duffel



● 3204352

● 3204353



- Ten todo tu equipo de ciclismo disponible y organizado desde donde sea que inicie tu recorrido: en el comienzo de una senda, el punto de salida de una pista de carreras, el destino de fin de semana o en casa
- La capacidad total de 55 litros permite guardar un equipo de bicicleta de carretera o de montaña para 3 a 5 días, incluyendo los accesorios de temporada
- Visibilidad y acceso eficiente a todos los compartimientos gracias a la estructura tipo bolsa y a la gran apertura
- Bolsillo exclusivo para zapatos forrado en lona para una limpieza fácil
- Empaca cómodamente cascos de carretera o sendero de cualquier tamaño en el compartimiento exclusivo
- Usa la correa para el hombro desmontable de forma cruzada para un transporte estable mientras caminas o montas una bicicleta
- Mantén los alimentos, las herramientas pequeñas o los artículos para la carrera visibles, pero separados de la ropa en el bolsillo delantero
- Protege el GPS o mantén segura la billetera en el bolsillo exterior con cremallera

## Mochilas y maletas de lona



### Chasm Backpack 26L



- Protege el contenido de los elementos con un panel delantero y una base duraderos y resistentes al clima
- Protege una PC de 15,6 pulgadas o una MacBook de 15 pulgadas
- Amarra artículos adicionales a tu bolso con un mosquetón y las cadenas tipo margarita integradas
- Mantente visible gracias al lazo de fijación de luz de bicicleta exclusivo



### Chasm 40L, 70L, 90L, 130L



- Diseño 2 en 1 que se transforma fácilmente de bolso a mochila con la tela de lona duradera y resistente a la intemperie
- El estuche incluido proporciona un almacenaje práctico y se puede utilizar como bolsa dentro del bolso
- Protege las pertenencias del suelo gracias al fondo acolchado
- Levanta y coloca o retira fácilmente el equipaje de la cajuela o del baúl de techo con manijas de sujeción de gran tamaño
- Los tiradores de la cremallera con seguro previenen los robos (los seguros se venden por separado)



### Chasm Carry On



- Protege al contenido de los elementos con la lona de material duradero y resistente al clima
- Tracción uniforme, firme y recta gracias a las ruedas resistentes de gran tamaño y la manija telescópica con canal en V
- Respeta el tamaño del equipaje de mano empacando hasta el marcador interno de llenado máximo (23 cm/9 pulgadas)
- Mantén la ropa o los zapatos sucios separados en el bolsillo de malla con cremallera interno grande



### Chasm Wheeled Duffel 81cm/32"



- Protege al contenido de los elementos con la lona resistente al clima
- Tracción uniforme, firme y recta gracias a las ruedas resistentes de gran tamaño y la manija telescópica con canal en V
- Mantén la ropa o los zapatos sucios separados en los bolsillos de malla internos con cremallera
- El bolso absorbe el impacto del viaje con un panel posterior de policarbonato moldeado
- Ajusta el bolso al tamaño de la carga con las correas de ajuste externas

## Mochilas especializadas



### Landmark



- Con compartimentos SafeZone y CashStash que mantiene a salvo lentes y pasaporte.
- Compartimento para una MacBook de 15 pulgadas y una tablet de hasta 12,9 pulgadas
- Diseñado como equipaje de mano (antes de viajar, verificar con la aerolínea)
- Landmark 70L (Disfruta de los viajes de un día con esta mochila a la que se le puede agregar una mochila adicional extraíble de 20 litros con espacio para guardar una MacBook® de 15 pulgadas, un panel posterior respirable y un bolsillo CashStash oculto)



40 L Hombre / 40L Dama  
60 L Hombre/ 60 L Dama  
70 L Hombre / 70 L Dama

### Guidepost



- Se puede personalizar para un ajuste perfecto con ajuste de torso de 15 cm (6 pulg) y un arnés para hombro con 3 ajustes diferentes
- Sistema de suspensión Transhub y correa para la cintura reforzada que transfiere sin esfuerzo la carga de la mochila a tu cintura
- Al quitar la tapa puedes transformarla en una mochila espaciosa de 28L
- Con cubierta para lluvia desmontable y de alta visibilidad
- Cómodo panel posterior respirable que proporciona un apoyo acolchado



65 L Hombre / 65 L Dama  
75 L Hombre/ 75 L Dama  
85 L Hombre

### Versant



- El sistema de suspensión BioWrap combina un panel posterior respirable, correas para el hombro ventiladas y una correa para la cintura acolchada en una forma contorneada en 3D que distribuye el peso de manera uniforme
- Guarda una bolsa de dormir en el compartimento exclusivo
- La cubierta para lluvia incluida te permite mantener tus artículos secos durante el mal tiempo
- Fija bastones de senderismo o hachas de hielo en los lazos exclusivos



50 L Hombre / 50 L Dama  
60 L Hombre / 60 L Dama  
70 L Hombre / 70 L Dama

## Mochilas especializadas



18L  
20L  
25L H/M  
35L H/M

### Stir



- Diseñado para resistir cualquier aventura gracias a la tela de nailon recubierto con alta resistencia al clima y la abrasión
- La correa pectoral o la correa para la cintura se retiran fácilmente para dar al bolso una forma aerodinámica
- El panel posterior y las correas respirables te mantienen fresco
- Encuentra fácilmente las llaves, un teléfono o una billetera en el bolsillo de malla con cremallera
- El logotipo reflectante te mantiene visible en condiciones de poca luz
- Usa los puntos de anclaje integrados para amarrar un mosquetón, una luz o artículos adicionales



NUEVO

15L  
25L  
35L

### Alltrail X



- Fabricado con un 50 % de lona de poliéster encerado reciclada que es 5 veces más firme y 3 veces más resistente al agua que la lona de algodón encerado tradicional
- Amarra el equipo a la parte externa del bolso con correas de compresión laterales ajustables y cadenas tipo margarita
- El panel posterior respirable te mantiene fresco
- La correa para la cintura brinda estabilidad adicional cuando la necesites y se puede guardar cuando estés en la ciudad o en el campus



45L H/M  
35L H/M  
25L H/M  
15L

### Alltrail



- Las correas respirables para los hombros y el panel posterior te mantienen fresco
- Amarra el equipo a la parte externa del bolso con correas de compresión laterales ajustables y cadenas tipo margarita
- Con el bolsillo Shove-it, puedes guardar y extraer los artículos con facilidad mientras estás en movimiento
- Fácil acceso a los artículos mientras estás en el sendero mediante la cremallera lateral
- Los bastones de senderismo o el hacha de hielo se fijan con facilidad en el bucle de fijación



22L H/M  
32L H/M  
40L H/M  
50L H/M

### Capstone



- El panel posterior de malla tensada proporciona una respirabilidad sin igual, lo que te mantiene fresco y seco en el camino.
- La cubierta para lluvia desmontable y de alta visibilidad mantiene tu equipo seco durante las tormentas.
- Amarra equipo fácilmente a la parte frontal de la mochila con el ojal duradero en red
- Convenientemente, guarda los bastones en la correa para la cintura sin sacarte tu mochila con el portabastones VersaClick

## Equipaje



### Spira

- Diseñada para el profesional multifuncional, la colección de equipajes y bolsos Thule Spira ofrece una organización cómoda y un estilo moderno y sofisticado. Los colores elegantes de Thule Spira te harán sobresalir entre la multitud y los detalles modernos, incluidas las uniones de cuero y metal, te harán lucir refinado sin importar lo que se te presente durante el día.



### Paramount

- Las aventuras cortas, solo por unas pocas horas o un día completo, requieren bolsas duraderas, livianas con buenas capacidades de empaque, especialmente para dispositivos electrónicos. Con esas aventuras en mente, Thule presenta una serie de soluciones de transporte inteligentes e innovadoras para las aventuras cotidianas. La serie está optimizada para que sea fácil de empaclar y mantendrá su dispositivo móvil, computadora portátil o tableta seguros mientras estás en movimiento.



### Crossover 2

- Equipaje de estructura semirígida para negocios, ocio o ambos. Viaja tranquilo al saber que todas tus cosas tienen un lugar específico. La colección presenta bolsillos y puntos de entrada ubicados cuidadosamente para tener a la mano lo que necesites mientras mantienes todo lo demás guardado y seguro. Es una colección de equipaje resistente y de excelente apariencia con mochilas combinables, tanto para recorridos diarios como para viajes.

### Subterra

- Viaja con estilo, versatilidad y durabilidad, la colección de de maletas de estuche blando ofrece maletas de mano elegantes con una navegación muy suave, bolsos de lona y mochilas donde puedes guardar ropa para 1 o 2 días para viajes cortos o puedes combinar con un bolso más grande para viajes más largos y fundas para computadoras portátiles que aportan una excelente apariencia a tus viajes.





## Mochilas para laptop

### Notus 20L



- Protege una computadora de hasta 14 pulgadas o una MacBook® de 16 pulgadas en el bolsillo acolchado y elevado
- De 20L fabricada con tela de poliéster 600D reciclado al 100 % y tela de nailon 400D con aprobación bluesign®

### Accent



20 L / 23 L / 28 L

- Los bolsillos exclusivos protegen una computadora de 15,6 pulgadas (Versiones 23L y 28L) o 14 pulgadas (Versión 20L) o una MacBook® de 15 pulgadas y una tableta de 10 pulgadas
- El compartimento SafeZone protege un teléfono, anteojos u otros objetos de valor
- Panel para sujeción segura a una maleta con ruedas

### Vea



17 L / 21L



- Bolsillos acolchados que protegen una Laptop o MacBook® de 15 pulgadas y una tableta de 10 pulgadas
- Compartimentos independientes para lápices, pasaporte, USB, cables y accesorios pequeños
- Guarda los zapatos o la ropa sucia discretamente en el bolsillo expandible

### Achiever



22 L / 24L

- Mochila con almacenamiento para una computadora portátil de 15 pulgadas y una tableta de 10,1 pulgadas.
- El panel posterior con canales de flujo de aire permite transportar los artículos con comodidad
- Hecho para durar con una base construida de material balístico 1680 resistente

### Crossover Backpack 25L



- El compartimento para ordenadores portátiles acolchado e integrado permite llevar un MacBook Pro®/PC de hasta 15 pulgadas y una tableta
- El compartimento SafeZone se puede bloquear e igualmente desmontar para conseguir espacio adicional

## Mochilas para laptop

### Lithos



16L  
20L



- Una mochila moderna con organización para los viajes diarios al campus o para moverse por la ciudad.
- Protege una computadora portátil de 15 pulgadas en el bolsillo de almacenamiento acolchado y elevado
- Protege una tableta de 10,1 pulgadas en el bolsillo delgado exclusivo

### EnRoute



14L  
18L  
20L  
23L



- Los exclusivos bolsillos acolchados protegen una computadora portátil de 15,6, 14 o 13 pulgadas o una MacBook® de 15 o 13 pulgadas o una tableta de 10 pulgadas (La capacidad varía dependiendo del modelo).
- El panel posterior con canal de flujo de aire permite transportar los artículos con comodidad

### Construct



24L  
28L



- Protege una computadora portátil de hasta 15,6 pulgadas y una tableta de hasta 10,5 pulgadas en el compartimento acolchado exclusivo con un bolsillo con forro suave (La capacidad varía dependiendo del modelo)
- Fabricado con materiales duraderos y resistentes al agua, detalles metálicos personalizados y cremalleras YKK



### Indago 23L



- Fabricada con materiales reciclados, esta mochila ecológica con aprobación bluesign® es perfecta tanto para el aula como para las actividades del fin de semana.
- Protege una computadora portátil de hasta 15,6 pulgadas o una MacBook Pro de 16 pulgadas en el bolsillo acolchado y elevado
- Fabricada con tela de poliéster 600D reciclado al 100 % y tela de nailon 400D
- El compartimento principal grande es perfecto para guardar libros, carpetas y artículos cotidianos esenciales

### Exeo 28L



- De diseño ecológico y fabricada con material reciclable, esta mochila aprobada por bluesign® está lista para desplazarse por el campus y más allá.
- Protege una computadora portátil de hasta 15,6 pulgadas o una MacBook Pro de 16 pulgadas en el bolsillo acolchado y elevado
- Fabricada con tela de poliéster 600D reciclado al 100 % y tela de nailon 400D
- El compartimento principal grande es perfecto para guardar libros, carpetas y artículos cotidianos esenciales







### Big Country Concept Store Guadalajara

Calle 3 No. 1418 Col. Zona Industrial, Gdl,  
Jalisco. C.P. 44940

**(33) 3942-0236**

### Big Country Concept Store CDMX

Norte 45 #877 Industrial Vallejo, Azcapotzalco,  
CDMX. C.P. 02300

**(55) 5592 7264**


**+52 (33) 3811 2263** Servicio al cliente

[ventas@bigcountry.com.mx](mailto:ventas@bigcountry.com.mx)



**bigcountrymx**

[www.bigcountry.com.mx](http://www.bigcountry.com.mx)



**THULE**<sup>®</sup>  
SWEDEN

**BIG COUNTRY**<sup>®</sup>

MKT2022-ES